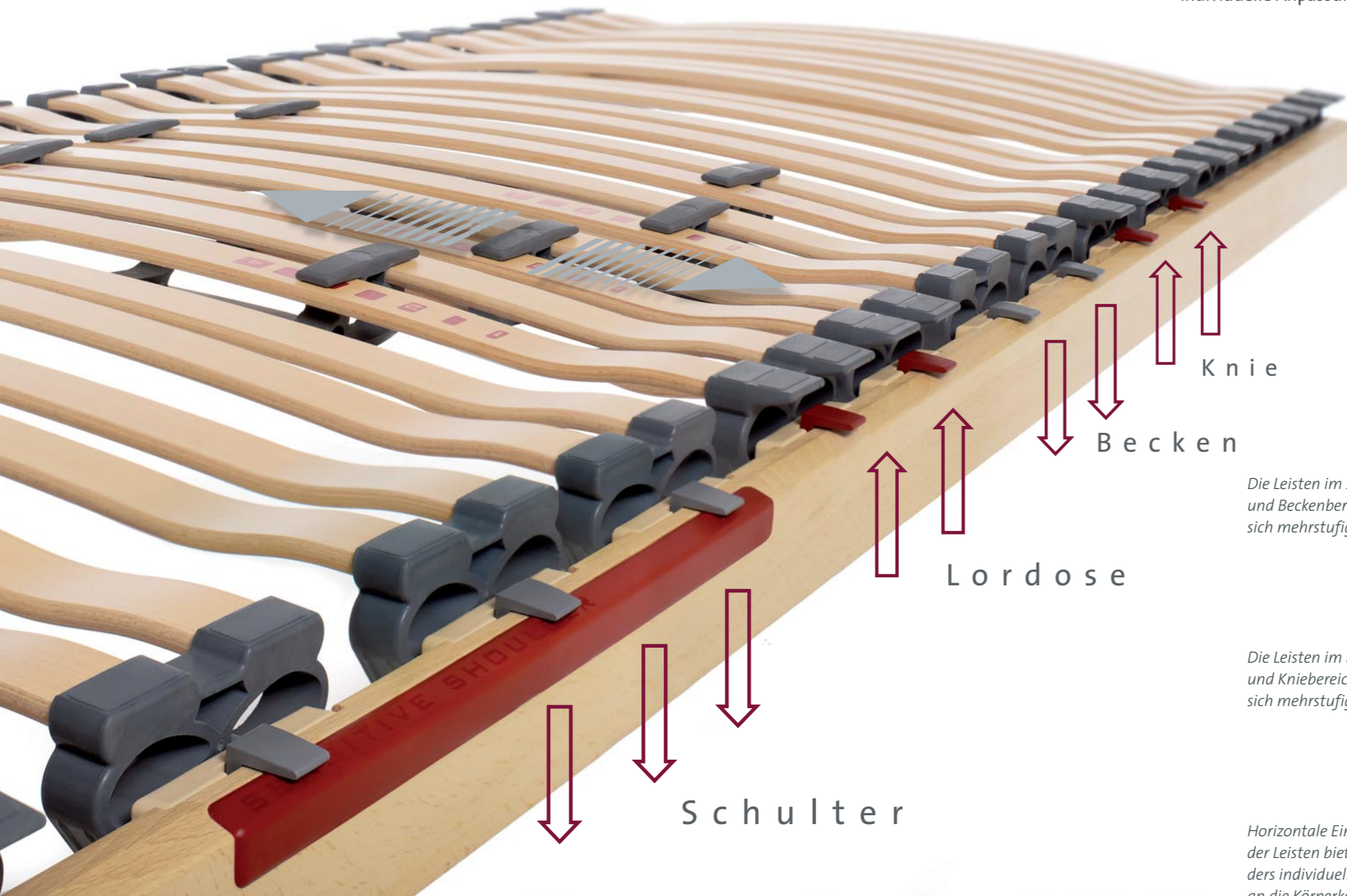


DER LATTENROST: GUT EINGESTELLT FÜR EINE GUTE NACHT.

Der Lattenrost von Ecco 2 bietet für die unterschiedlichen Körperzonen ganz spezifische Einstellmöglichkeiten. Die Leisten lassen sich dreidimensional einstellen – vertikal, horizontal und in der Festigkeit. Das bedeutet eine individuelle Anpassung des Lattenrosts an die Körperproportionen und Schlafgewohnheiten.



Die Röwa Doppelschwungleisten ermöglichen eine optimale Lage und eine noch bessere Belüftung der Matratze.

Je nach Wölbung der Lendenwirbelsäule werden die Leisten in Höhe und Festigkeit justiert.

Knie

Becken

Lordose

Schulter

Die Leisten im Schulter- und Beckenbereich lassen sich mehrstufig absenken.



Die Leisten im Lordose- und Kniebereich lassen sich mehrstufig erhöhen.

Horizontale Einstellungen der Leisten bieten eine besonders individuelle Anpassung an die Körperkontur.

tiefer

höher

oder horizontal





Entspannung und Wohlbefinden ganz nach Wunsch: den Ecco 2 Lattenrost gibt es in verschiedenen Varianten, z. B.:

Die Ecco 2 Komfortvarianten –
bequeme Einstellung über Handschalter oder kabellosem Funkhandsender

Die Ecco 2 Komfortvarianten –
mit manueller Einstellmöglichkeit

Der Ecco 2 Basis-Lattenrost



Ecco 2 Mot3 / Ecco 2 Mot4

Ecco 2 Mot2

Ecco 2 Mot1 Rückenbereich

Ecco 2 Mot1 Oberschenkel-/Kniebereich

Ecco 2 Servo

Ecco 2 KFR

Ecco 2 K / Ecco 2 KF

Ecco 2 N